

## KATA PENGANTAR

*Assalammualikum Wr. Wb.*

Segala puji dan syukur penulis ke hadirat Tuhan Yang Maha Kuasa yang telah memberikan berkat, anugrah dan karunia yang melimpah, sehingga penulis dapat menyelesaikan ***Penulisan Buku Manual Penggunaan Aplikasi E-Commerce*** ini.

Buku panduan ini merupakan penyempurnaan dari pembuatan program aplikasi E-Commerce, yang bertujuan sebagai pedoman bagi pengguna program aplikasi serta memberikan petunjuk praktis bagi pengguna.

Penulis menyadari masih terdapat kekurangan dalam buku ini untuk itu kritik dan saran terhadap penyempurnaan buku ini sangat diharapkan. Semoga buku ini dapat memberi manfaat bagi pengguna aplikasi E-Commerce khususnya dan bagi semua pihak yang membutuhkan.

*Wassalammualaikum Wr. Wb.*

Depok, 20 April 2024

Penulis,

A handwritten signature in black ink, appearing to read 'Subhan Ade Saputra', with a stylized flourish above the name.

Subhan Ade Saputra

## MENU DAN CARA PENGGUNAAN

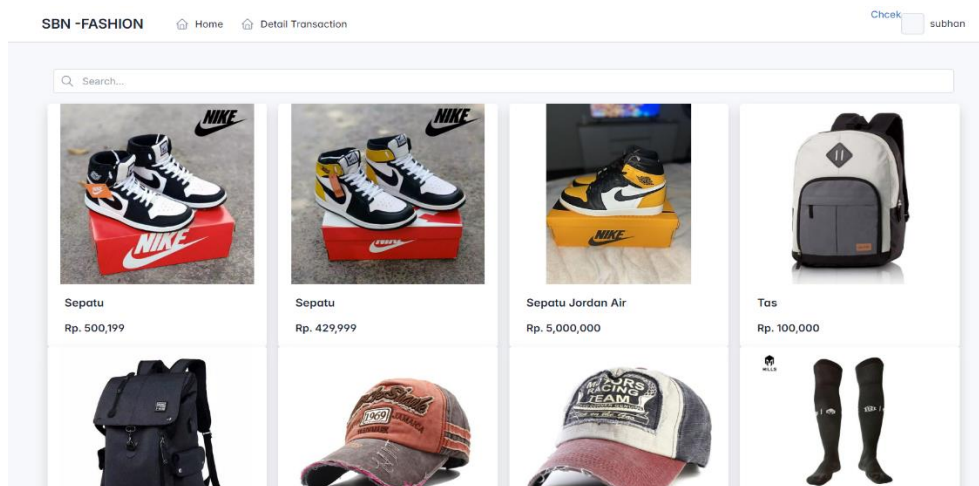
### 1. Opsi Pengguna dan Struktur Menu

Pada aplikasi E-Commerce ini, terdapat dua opsi pengguna yaitu admin dan user. Opsi ini digunakan untuk membedakan peran dari pengguna yang menggunakan aplikasi.

### 2. Cara Penggunaan Aplikasi

#### 2.1 Membuka Aplikasi

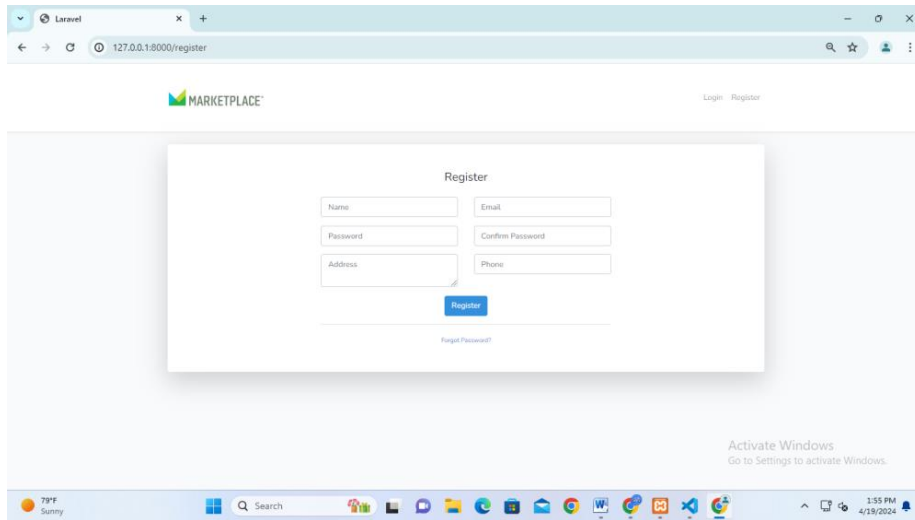
Untuk membuka aplikasi, jalankan *internet browser* anda (di anjurkan untuk menggunakan *google chrome*). Lalu akses url <http://127.0.0.1:8000/> maka akan tampil halaman *Landing Page*.



**Gambar I. Halaman *Landing Page***

*Landing Page* adalah tampilan awal dari aplikasi E-Commerce yang berisi barang-barang yang dijual dan tombol *login*, *register*.

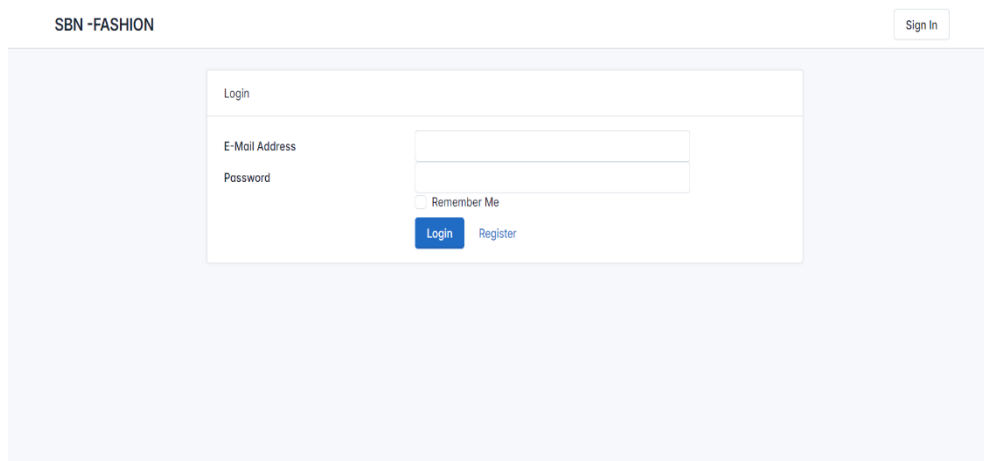
Jika pengguna belum memiliki akun, pengguna dapat mendaftarkan akun nya dengan klik tombol *register* untuk mendaftar, warga dapat mendaftarkan dirinya dengan mengisi form *register* yang ada



**Gambar II. Halaman Register**

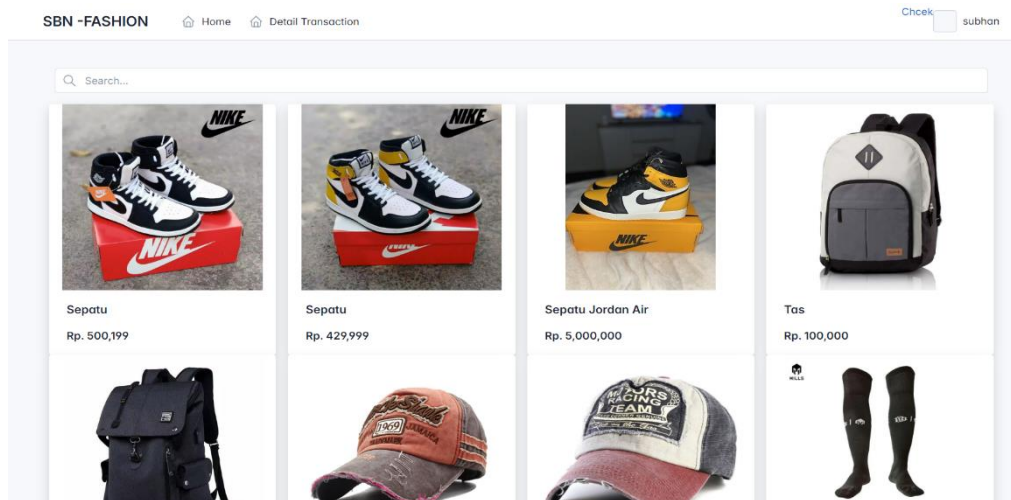
Jika pengguna sudah memiliki akun, maka pengguna bisa klik tombol *login*

Pada halaman Login ini pengguna dapat login menggunakan *email* dan *password* yang sudah terdaftar.



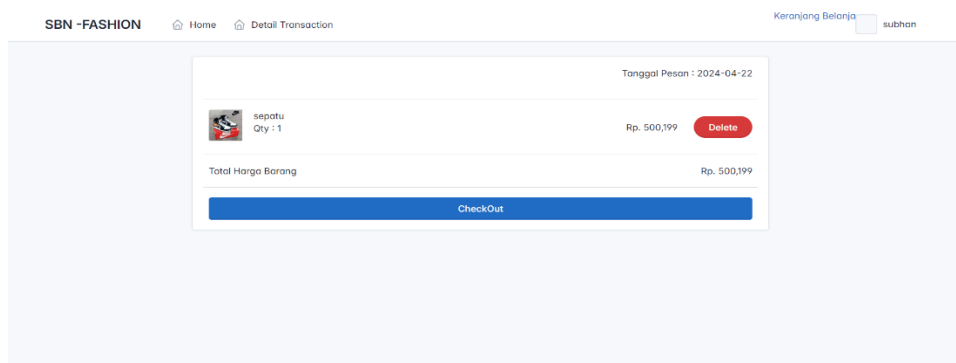
**Gambar III. Halaman Login**

Jika pengguna telah melakukan *register* atau *login* pengguna akan masuk ke halaman awal (*landing page*) dan pengguna bisa melakukan pesan pada barang yang tersedia di aplikasi E-commerce.



**Gambar IV. Halaman Detail Product**

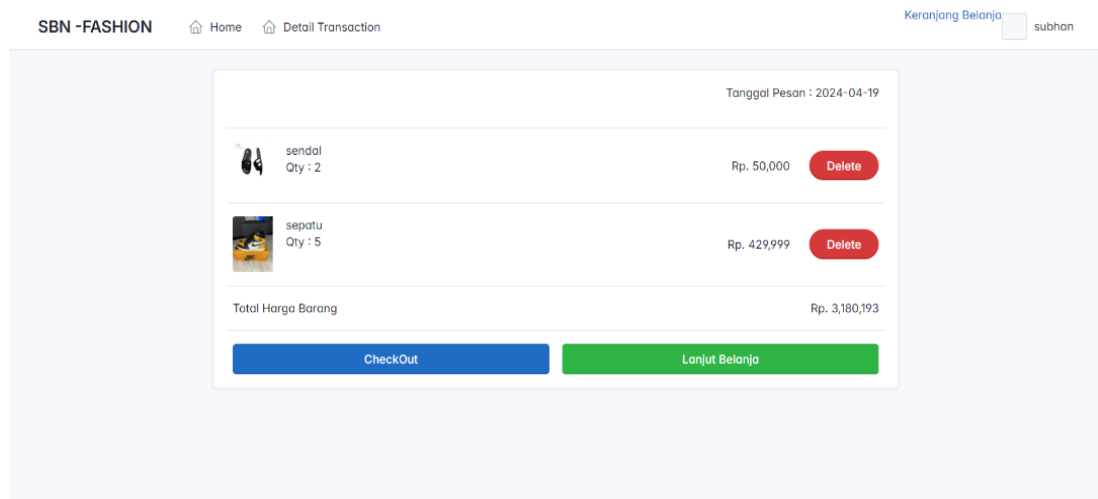
Jika pengguna telah memasukkan barang yang di inginkan ke dalam keranjang maka pengguna akan langsung di arahkan pada halaman *Check Out*. Pada halaman ini pengguna bisa langsung klik tombol *Check Out* jika sudah yakin dengan barang yang di pilih.



**Gambar V. Halaman Keranjang**

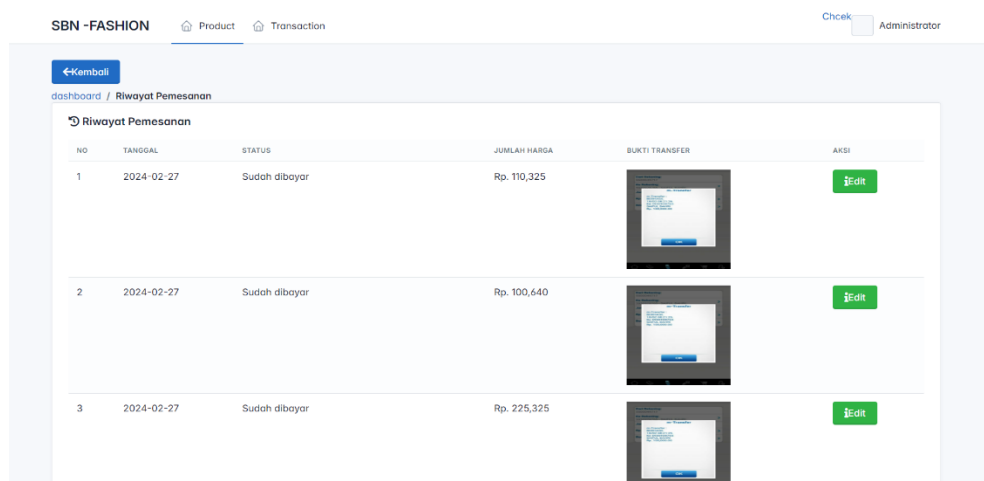
Jika pengguna sudah berhasil melakukan *Check Out* maka halaman *Check Out* akan kosong dan pengguna akan mendapatkan notifikasi *Succes*.

Pada halaman keranjang user bias meng-checkout barang yang telah dia cari di halaman home tapi dia juga bisa kembali lagi pada halaman utama untuk mencari barang yang lain.



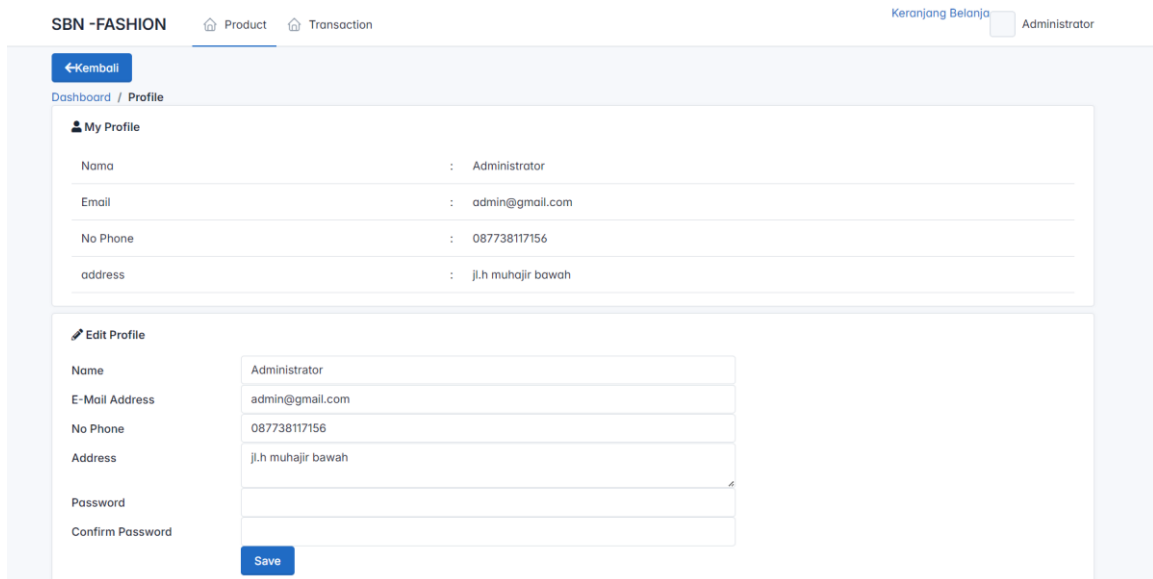
**Gambar VI. Halaman keranjang**

Pada halaman transaksi admin bisa melihat riwayat pemesanan user yang sudah membeli produk, admin juga dapat melihat bukti transfer user jika user sudah mengirim bukti transfer, dan admin juga bisa mengubah status user jika sudah membayar.



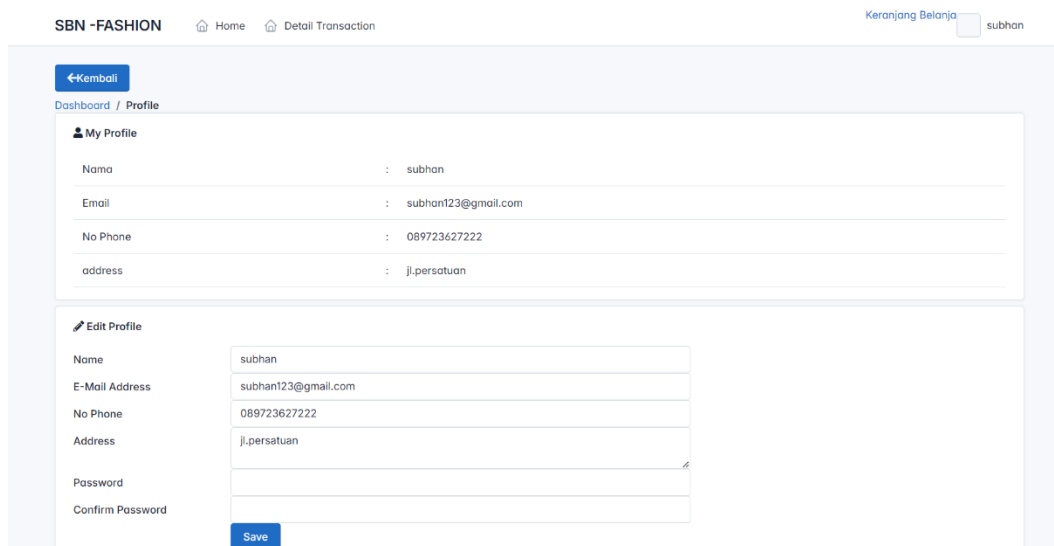
**Gambar VII. Halaman Transaksi**

Pada halaman profile disini ada profile untuk admin jika dia ingin melihat lebih detail ada aja yang ada di profile



**Gambar VIII. Halaman Profile Admin**

Pada halaman profile disini ada profile untuk admin jika dia ingin melihat lebih detail ada aja yang ada di profile



**Gambar IX. Halaman profile User**

Admin juga bisa mencetak laporan riwayat transaksi dengan berbentuk pdf

SBN -FASHION [Home](#) [Detail Transaction](#) Check  subhan

[←Kembali](#)

dashboard / Riwayat Pemesanan

🔍 Riwayat Pemesanan

NO	TANGGAL	STATUS	JUMLAH HARGA	DETAIL	BUKTI PEMBAYARAN
1	2024-02-27	Sudah dibayar	Rp. 110,325	<a href="#">Detail</a>	<a href="#">Done</a>
2	2024-02-27	Sudah dibayar	Rp. 100,640	<a href="#">Detail</a>	<a href="#">Done</a>
3	2024-02-27	Sudah dibayar	Rp. 225,325	<a href="#">Detail</a>	<a href="#">Done</a>
4	2024-02-27	Sudah dibayar	Rp. 500,916	<a href="#">Detail</a>	<a href="#">Done</a>
5	2024-02-27	Sudah dibayar	Rp. 430,749	<a href="#">Detail</a>	<a href="#">Done</a>
6	2024-02-27	Sudah dibayar	Rp. 5,000,666	<a href="#">Detail</a>	<a href="#">Done</a>
7	2024-02-27	Sudah dibayar	Rp. 100,165	<a href="#">Detail</a>	<a href="#">Done</a>
8	2024-02-27	Sudah dibayar	Rp. 200,378	<a href="#">Detail</a>	<a href="#">Done</a>

**Gambar X.Halaman Cetak Laporan**